

StomaSafe®

Fixatie van het stomazakje

StomaSafe® is geen orthopedische steunbandage, maar een uiterst comfortabele oplossing om een stomazakje extra te fixeren op het onderlichaam. Dit geeft meer zekerheid, herstelt de lichaamscontouren en werkt geluiddempend. StomaSafe® geeft veel minder compressie dan een orthopedische steunbandage zoals Corsinel® en zal daarom niet door de zorgverzekeraars worden vergoed. Bestel StomaSafe® eenvoudig via www.stomasafe.nl.

Gebruiksaanwijzing



Kies eerst de juiste maat (zie binnenzijde van deze folder)

1. Klap de bovenste laag omhoog en trek StomaSafe® via de benen aan met de opening voor het stomazakje naar beneden.
2. Haal het stomazakje door de opening en klap de bovenste laag naar beneden.
3. Schuif indien gewenst, de ileo- of urinesluiting van het stomazakje in de uitsparing en klaar.
4. Kijk op www.stomasafe.nl voor de instructievideo.

Assortiment



StomaSafe® is verkrijgbaar in een neutrale witte uitvoering. De stof is niet doorschijnend en StomaSafe® sluit optimaal aan bij wit ondergoed.

StomaSafe Plus WIT

art.nummer	maatvoering	aantal	webshop
STOMASAFEWSM	Small/Medium 85-110 cm	1	€ 21,03
STOMASAFEWML	Medium/Large 105-125 cm	1	€ 21,03
STOMASAFEWLXL	Large/Extra large 120-140 cm	1	€ 21,03



Bij beige ondergoed of bijvoorbeeld een bezoek aan de sauna is de StomaSafe® in een zacht beige kleur de juiste keuze. De stof is minder vlekgevoelig dan wit.

StomaSafe Plus BEIGE

art.nummer	maatvoering	aantal	webshop
STOMASAFEBSM	Small/Medium 85-110 cm	1	€ 21,03
STOMASAFEBSML	Medium/Large 105-125 cm	1	€ 21,03
STOMASAFEBSLXL	Large/Extra large 120-140 cm	1	€ 21,03



Sinds kort is StomaSafe® ook verkrijgbaar in een stijlvolle zwarte kleur wat uiteraard prima aansluit bij zwarte onderkleding. In het zwart is StomaSafe® het minst vlekgevoelig.

StomaSafe Plus ZWART

art.nummer	maatvoering	aantal	webshop
STOMASAFEZSM	Small/Medium 85-110 cm	1	€ 23,13
STOMASAFEZML	Medium/Large 105-125 cm	1	€ 23,13
STOMASAFEZLXL	Large/Extra large 120-140 cm	1	€ 23,13

Wasvoorschrift

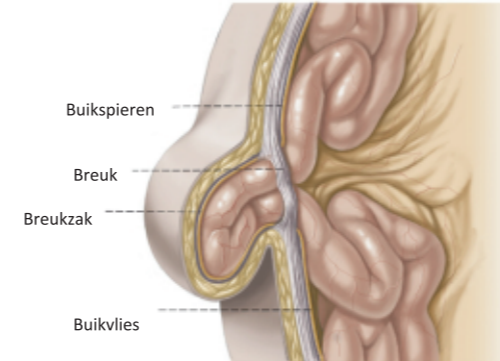
De StomaSafe® Plus wassen op 40 graden celcius in een waszak en in de wasdroger op de laagste stand (wolprogramma). Niet strijken, niet bleken en niet chemisch reinigen.



Niet in basis
verzekering.
Betaal een-
voudig met
iDEAL

Parastomale hernia

Een parastomale breuk (hernia) is een littekenbreuk naast de stoma in de buikwand. Hierdoor is het mogelijk dat een stuk darm in de zogenaamde breukzak terecht komt. Het gevolg is een grotere of kleinere zwelling of welving van de buikwand ter plaatse van de stoma. Het stoma-opvangmateriaal is vaak moeilijker aan te brengen, en er treden gemakkelijker lekkages op.



Visie van AllweCare



Onderzoek toont aan dat 1 op de 3 stomadragers een parastomale hernia zal ontwikkelen*. Dit is natuurlijk niet zo vreemd want een stoma onderbreekt de spierwand van de buik en dus is de kans groot dat de ingewanden zich buiten de buikholte gaan bevinden. Dit leidt tot een 'bult' en misvorming van het onderlichaam. Vooral het plakken van een stomazakje kan uiterst moeilijk worden en tot grote problemen leiden. Met een stoma steunbandage wordt dit zo optimaal mogelijk voorkomen of gecorrigeerd en kan een stomadrager een zo vrij en normaal mogelijk leven leiden.



Nederlandse distributeur
AllweCare medical B.V. T 024 - 6777800
Postbus 36, 6666 ZG Heteren E info@allwecare.nl

Corsinel® en Safehip® zijn geregistreerde handelsmerken van Tytex A/S uit Denemarken en als medisch hulpmiddel in Nederland vrij of op voorschrift van een arts of stomaverpleegkundige via de apotheek of medische specialzaak te verkrijgen. Eventuele schrijf- of drukfouten voorbehouden. Prijzen zijn actueel op januari 2015*.

*Kijk voor de actuele informatie op: www.allwecare.nl

Jan-2015-TYT

Corsinel® & StomaSafe®



professionele
stoma bandages

Corsinel®

Orthopedische bandages

Wanneer er sprake is van een parastomale hernia of een verhoogd risico hierop, kan een arts of stoma-verpleegkundige een orthopedische stoma steunbandage (breukband) voorschrijven. Corsinel® biedt een breed en comfortabel assortiment bandages van uiterst duurzame, elastische en zachte stoffen. Zelfs in de vorm van normaal ondergoed, voor een zo normaal mogelijk dagelijks gebruik. Lees er meer over op www.corsinel.nl.

Post Op voor man & vrouw



Eenvoud en effectiviteit worden gecombineerd in de anatomisch gevormde Corsinel® tube Post Op Stoma steunbandage. Elasticiteit in vier richtingen geeft optimale compressie. De schouders blijven vrij door de unieke lagere achterzijde. Alleen in wit.

Corsinel® tube Post Op Stoma steunband wit

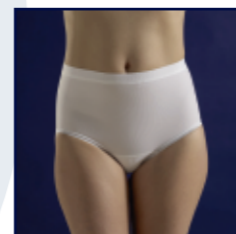
artnr.	maatvoering	aantal	z-indexnr.
160011	XS 74-82 cm, 22,5-16 cm hoog	1	15296431
160012	S 78-90 cm, 23,5-17 cm hoog	1	15296458
160013	M 86-98 cm, 24,5-18 cm hoog	1	15296466
160014	L 94-106 cm, 27,5-19 cm hoog	1	15296474
160015	XL 102-116 cm, 30,5-20 cm hoog	1	15296482

Zo kiest u de juiste maat



Meet bij zowel Corsinel® als StomaSafe® de buikomvang ter hoogte van de stoma voor de juiste pasvorm.

Steunbandage vrouw



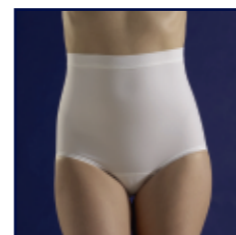
Hoogte vanaf midden kruis.

XS = 32 cm
S = 34 cm
M = 35,5 cm
L = 37,5 cm
XL = 39 cm

Corsinel® met een lage taille voor de vrouw geeft een optimale compressie bij een lager gelegen stoma.

Corsinel® Stoma steunbandage

artnr.	maatvoering	aantal	z-indexnr.
16208	XS Lage Taille dames 75-85 cm	1	15096017
16008	S Lage Taille dames 85-102 cm	1	15096173
16016	M Lage Taille dames 97-115 cm	1	15096157
16024	L Lage Taille dames 110-130 cm	1	15096130
16032	XL Lage Taille dames 125-145 cm	1	15096203



Hoogte vanaf midden kruis.

XS = 39 cm
S = 41,5 cm
M = 43,5 cm
L = 45 cm
XL = 47 cm

Corsinel® voor de vrouw met hoge taille geeft een optimale compressie bij een hoger gelegen stoma.

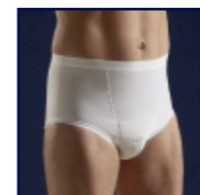
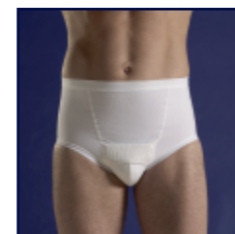
Corsinel® Stoma steunbandage

artnr.	maatvoering	aantal	z-indexnr.
16204	XS Hoge Taille dames 75-85 cm	1	15095983
16004	S Hoge Taille dames 85-102 cm	1	15096165
16012	M Hoge Taille dames 97-115 cm	1	15096149
16020	L Hoge Taille dames 110-130 cm	1	15096122
16028	XL Hoge Taille dames 125-145 cm	1	15096181

Verkrijgbaarheid

Corsinel® is verkrijgbaar via de apotheek, bandagist en medisch speciaalzaak. Op voorschrift van een arts of stomaverpleegkundige heeft een stomadrager de mogelijkheid om 1 à 2 exemplaren Corsinel® vanuit de basisverzekering vergoed te krijgen. Informeer hiernaar bij de leverancier van stomaproducten.

Steunbandage man



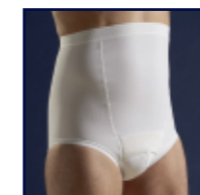
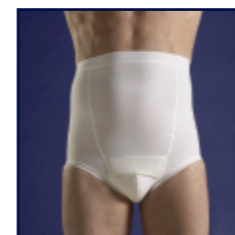
Hoogte vanaf midden kruis.

XS = 32 cm
S = 33 cm
M = 35 cm
L = 36 cm
XL = 37 cm

Corsinel® met een lage taille voor de man geeft een optimale compressie bij een lager gelegen stoma.

Corsinel® Stoma steunbandage

artnr.	maatvoering	aantal	z-indexnr.
17204	XS Lage Taille heren 75-85 cm	1	15096114
17004	S Lage Taille heren 85-98 cm	1	15096076
17008	M Lage Taille heren 93-110 cm	1	15096041
17012	L Lage Taille heren 105-125 cm	1	15096025
17016	XL Lage Taille heren 120-145 cm	1	15096092



Hoogte vanaf midden kruis.

XS = 42 cm
S = 44 cm
M = 45 cm
L = 46,5 cm
XL = 48 cm

Corsinel® voor de man met hoge taille geeft een optimale compressie bij een hoger gelegen stoma.

Corsinel® Stoma steunbandage

artnr.	maatvoering	aantal	z-indexnr.
17203	XS Hoge Taille heren 75-85 cm	1	15096106
17003	S Hoge Taille heren 85-98 cm	1	15096068
17007	M Hoge Taille heren 93-110 cm	1	15096033
17011	L Hoge Taille heren 105-125 cm	1	15095991
17015	XL Hoge Taille heren 120-140 cm	1	15096084

Wasvoorschrift

Corsinel® bestaat voor 50% uit Elasthan en voor 50% uit Polyamide garen. Wassen op 60 graden celcius bij voorkeur in een waszak en gebruik de wasdroger op de laagste stand (wolprogramma). Niet strijken, bleken of chemisch reinigen.

Latex vrij

Bandage met knippaneel

voor man en vrouw



NIEUW, met de unieke Corsinel® bandage met knippaneel kan, met de meegeleverde accessoires, de opening precies op maat worden geknipt voor een perfect aansluitende orthopedische compressie.



Gebruiksaanwijzing

1. Benodigd: schaar, stomahuidplaat, knipmal, pen en bandage.
2. Trek de bandage aan, zodat de stoma precies in het midden van het knippaneel valt.
3. Plaats een kruisje (x) precies in het midden van de stoma. Trek de bandage uit.
4. Haal 't papier van de knipmal.
5. Plak de knipmal losjes met het kruisje (x) in het midden van de stomahuidplaat en teken de buitenrand van de opening van de huidplaat af.
6. Plak de knipmal nu stevig op de bandage met de kruisjes (x) op elkaar.
7. Knip het gat altijd ietsjes kleiner, groter maken kan altijd nog.
8. Verwijder de knipmal.
9. Plaats een stomazakje of huidplaat rond de stoma en trek de bandage aan zodat het gat precies over de de huidplaat valt.
10. Trek het zakje door het gat (1-delig) of klik een zakje vast op de huidplaat (2-delig).
11. Klaar voor gebruik.

Corsinel® Stoma steunbandage met knippaneel

artnr.	maatvoering	aantal	z-indexnr.
180012	S 78-90 cm, 21,5-15 cm hoog	1	16087429
180013	M 86-98 cm, 22,5-16 cm hoog	1	16087437
180014	L 94-106 cm, 25,5-17 cm hoog	1	16087445
180015	XL 102-116cm, 28-18 cm hoog	1	16087453
180016	2XL 112-130 cm, 28-18 cm hoog	1	16087461
180017	3XL 126-148 cm, 28-18 cm hoog	1	16087488