

Absorin T-Fit


Voor matig tot zeer zwaar urine- en/of ontlastingsverlies



Absorin T-Fit is een eindelijk absorberend verband met heupband dat geschikt is voor zowel mannen als vrouwen. De heupband is aan te passen aan de omvang van de gebruiker. Dankzij de heupband die met herbruikbare fixatiestrips sluiten op de buik is het verband vooral geschikt voor gebruikers die met een staande tillift worden verpleegd.

Producteigenschappen

Absorin T-Fit



Perfect Fit

Door de anatomische vorm en soepele heupbanden sluit het product onder alle omstandigheden perfect aan op het lichaam. De heupen blijven vrij. Absorin T-Fit is geschikt voor mannen en vrouwen en eenvoudig te gebruiken.

Cottonfeel & Ademend

De Cottonfeel buitenlaag voelt zacht als katoen en heeft een ademend effect. Zónder dat het vocht doorlaat. Het zacht aflopend absorptiekussen voorkomt drukplekken en zorgt voor extra draagcomfort.

Anti-lekrandjes

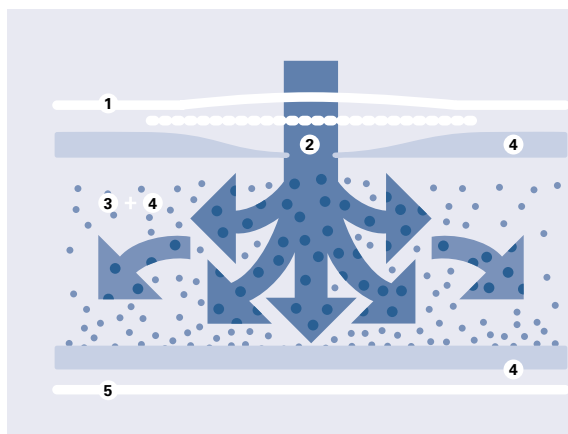
Speciale vochtwerende anti-lekrandjes zorgen dat grote hoeveelheden urine binnen het verband blijven. Ook bij dunne ontlasting voorkomen de anti-lekrandjes lekkage.

Urine-indicator

Absorin T-Fit heeft op de buitenzijde een urine-indicator. Wanneer deze (grotendeels) van kleur is veranderd, is het verband verzadigd en moet deze verwisseld worden.

Fast Dry Concept

Alle producten van Absorin zijn samengesteld volgens het Fast Dry Concept. Dankzij de opbouw in 5-lagen wordt de urine snel opgenomen, blijft de huid droog en wordt lekkage voorkomen. Deze unieke samenstelling biedt de gebruiker discretie, comfort en zekerheid.



De unieke vijf-lagenstructuur van Absorin

1. **Nonwoven toplaag**; zacht en comfortabel voor de huid en geeft, na urineverlies, direct een droog gevoel.
2. **Opnamelaag (acquisitielaag)**; zorgt voor een optimale opname en transport van de urine naar het super-absorberende poeder in de kern van het product.
3. **Super absorberend poeder (SAP)**; zachte kristallen die de urine volledig insluiten en de geur neutraliseren.
4. **Zachte absorberende vezels**; geven de benodigde structuur aan het verband.
5. **Cottonfeel buitenlaag**; laat geen vocht door, geeft een ademend effect en voelt zacht als katoen.

Gebruik

Zorg dat u altijd de juiste maatvoering en absorptiecapaciteit van Absorin T-Fit gebruikt. Met behulp van het Absorin meetlint kunt u de heupomvang bepalen en het juiste product selecteren.

Absorin T-Fit is verkrijgbaar in 11 verschillende absorptiecapaciteiten en varianten voor dag- en/of nachtgebruik.





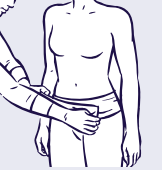





Artikel nr.	Omschrijving	Heupomvang	Absorptie	Inhoud tas	Inhoud doos	ZI-nummer
3036689	T-Fit Day M 10519125	tot 115 cm	1.900 ml	15 st.	4 x 15 st.	16226127
3036704	T-Fit Day L 10519135	tot 135 cm	2.200 ml	15 st.	4 x 15 st.	16226135
3014442	T-Fit Day XL 10519825	tot 165 cm	2.550 ml	15 st.	4 x 15 st.	16226143
3014443	T-Fit Night S 10519025	tot 90 cm	2.200 ml	15 st.	4 x 15 st.	16226151
3036697	T-Fit Night M 10159325	tot 115 cm	2.500 ml	15 st.	4 x 15 st.	16226178
3036706	T-Fit Night L 10519335	tot 135 cm	2.600 ml	15 st.	4 x 15 st.	16226186
3014446	T-Fit Night XL 10519835	tot 165 cm	3.200 ml	15 st.	4 x 15 st.	16226194
3014447	T-Fit Heavy S 10519035	tot 90 cm	2.600 ml	15 st.	4 x 15 st.	16226208
3036698	T-Fit Heavy M 10519725	tot 115 cm	3.600 ml	15 st.	4 x 15 st.	16226216
3036707	T-Fit Heavy L 10519735	tot 135 cm	3.900 ml	15 st.	4 x 15 st.	16226224
3014449	T-Fit Heavy XL 10519845	tot 165 cm	4.000 ml	15 st.	4 x 15 st.	16226232

Vorbereiding

Zorg dat u altijd de juiste uitvoering van Absorin T-Fit gebruikt, om de kans op lekkage en irritatie in de liezen te voorkomen. De heupband is aan te passen aan de omvang van de gebruiker.

Huidverzorging

Zorg dat de huid goed schoon en droog is. Gebruik geen zeep maar alleen water of een zeepvrije, huid pH-neutrale waslotion (bijvoorbeeld Klinion Personal Care Wash Lotion). U kunt de huid beschermen met Klinion Personal Care Barrier Cream.

Aanleggen Absorin T-Fit staand	Aanleggen Absorin T-Fit liggend
 <p>Maak de T-Fit helemaal open en haal de uiteinden van de twee heupbanden los van de achterzijde.</p>	 <p>Maak de T-Fit helemaal open en haal de uiteinden van de twee heupbanden los van de achterzijde.</p>
 <p>Vouw deze vervolgens in de lengte goed dubbel zodat er een komvorm ontstaat. Let op dat de antilekrandjes omhoog gaan staan!</p>	 <p>Vouw deze vervolgens in de lengte goed dubbel zodat er een komvorm ontstaat. Let op dat de antilekrandjes omhoog gaan staan!</p>
 <p>Zorg dat de absorberende mat goed in het midden zit en net boven de bilnaad uit komt. Bevestig de heupband onder lichte spanning rondom de middel en sluit de band op de buik. Druk de hersluitbare fixatiestrips aan voor een goede fixatie.</p>	 <p>Draai de gebruiker op de zij en schuif de heupband onder het lichaam door. De andere band wordt over de heup gelegd.</p>
 <p>Haal de T-Fit met een zigzaggende beweging tussen de benen door naar voren tot het product goed (zonder huidplooien) aansluit in de liezen.</p>	 <p>Draai de gebruiker op de rug, haal de heupband onder het lichaam vandaan. Sluit de band rondom de middel onder lichte spanning en druk de hersluitbare fixatiestrips aan voor een goede fixatie.</p>
 <p>Vouw de voorkant van de T-Fit uit en bevestig deze op de heupband en druk de fixatiestrips aan. Controleer of de T-Fit goed aansluit in de liezen en haal eventuele huidplooien buiten het verband.</p>	 <p>Vouw de voorkant van de T-Fit uit en bevestig deze op de heupband en druk de fixatiestrips aan. Controleer of de T-Fit goed aansluit in de liezen en haal eventuele huidplooien buiten het verband.</p>

Verband wisselen

Via de urine-indicator op de buitenzijde van de T-Fit kunt u controleren of het product verzadigd is. Wanneer de indicator grotendeels van kleur veranderd is, moet het verband verwisseld worden. Let op dat bij het verwijderen van de T-Fit de plakstrips niet aan de huid plakken, om huidbeschadiging te voorkomen. Vouw de plakstrips naar binnen nadat ze zijn losgemaakt en verwijder pas daarna het product.

Ontlastingsverlies

Verwissel de T-Fit bij ontlastingsverlies zo snel mogelijk om huidirritatie te voorkomen. Ontlasting wordt namelijk niet opgenomen door het verband.

Optimale hygiëne

Voor optimale hygiëne moet het verband van voren naar achteren verwijderd worden.

Wij helpen u graag met een deskundig advies

Heeft u na het lezen van de informatie nog inhoudelijke vragen? Wilt u een advies op maat voor (een van) uw cliënt(en)? Of wilt u dat wij langskomen voor het geven van aanleginstructies? Neem dan contact op met onze Customer Service.

Zorgprofessionals

Zorgverleners, apothekers, thuiszorgmedewerkers, (wijk)verpleegkundigen en artsen kunnen iedere werkdag van 08.15 tot 16.45 uur telefonisch contact opnemen via 0186 - 63 44 00.

Consumenten

Voor consumenten is er iedere werkdag van 11.00 tot 12.00 uur en van 15.00 tot 16.00 uur een telefonisch spreekuur met onze verpleegkundig adviseurs. U kunt hiervoor ook een afspraak maken via het gratis telefoonnummer 0800 - 022 82 82 of door een e-mail sturen naar informatielijn@mediqmedeco.nl.

Kijk ook op www.medbis.nl

U kunt de aanleginstructies ook nalezen op onze website én daar tevens de instructievideo's bekijken. Deze vindt u op www.medbis.nl, onderaan de pagina van het product van uw keuze.

Mediq Medeco

Alexander Flemingstraat 2
3261 MA Oud-Beijerland

Postbus 1555
3260 BB Oud-Beijerland

T. +31(0) 186 - 63 44 00
F. +31(0) 186 - 61 68 93

Absorin is een merk van Medeco B.V. - www.absorin.nl

1201032 | Druk- en zetfouten voorbehouden. Mediq Medeco behoudt zich te allen tijde, het recht voor haar producten en assortiment te wijzigen.



absorin®
professionele continenzorg