

Absorin Slip

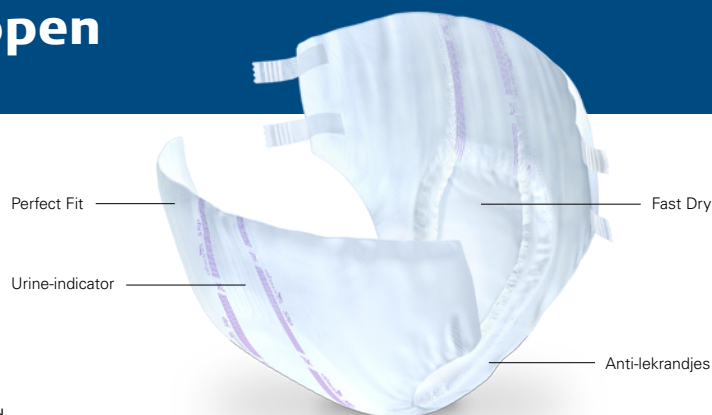
Voor matig tot zeer zwaar urine- en/of ontlastingsverlies



Absorin Slip is een eendelig, absorberend verband dat geschikt is voor zowel mannen als vrouwen, en wordt gefixeerd met vier fixatiestrips. Het kan dag en nacht gedragen worden en sluit onder alle omstandigheden perfect aan op het lichaam.

Producteigenschappen

Absorin Slip



Perfect Fit

Door de anatomische vorm en volledige omsluiting rond bovenbeen én heup sluit het product onder alle omstandigheden perfect aan op het lichaam. Absorin Slip is geschikt voor mannen en vrouwen en eenvoudig te gebruiken.

Cottonfeel & Ademend

De Cottonfeel buitenlaag voelt zacht als katoen en heeft een ademend effect. Zónder dat het vocht doorlaat. Het zacht aflopend absorptiekussen voorkomt drukplekken en zorgt voor extra draagcomfort.

Anti-lekrandjes

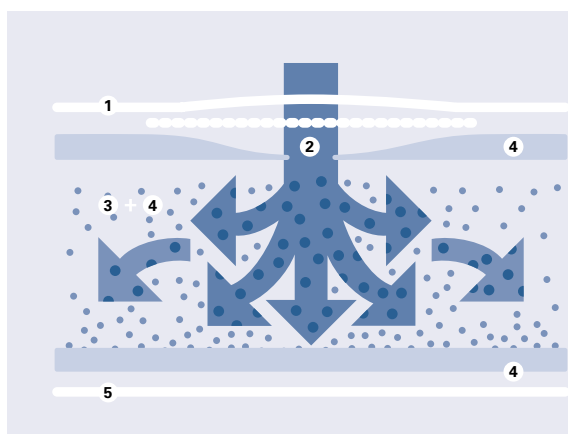
Speciale vochtwerende anti-lekrandjes zorgen dat grote hoeveelheden urine binnen het verband blijven. Ook bij dunne ontlasting voorkomen de anti-lekrandjes lekkage.

Urine-indicator

Absorin Slip heeft op de buitenzijde een urine-indicator. Wanneer deze (grotendeels) van kleur is veranderd, is het verband verzadigd en moet deze verwisseld worden.

Fast Dry Concept

Alle producten van Absorin zijn samengesteld volgens het Fast Dry Concept. Dankzij de opbouw in 5-lagen wordt de urine snel opgenomen, blijft de huid droog en wordt lekkage voorkomen. Deze unieke samenstelling biedt de gebruiker discretie, comfort en zekerheid.



De unieke vijf-lagenstructuur van Absorin

1. **Nonwoven toplaag**; zacht en comfortabel voor de huid en geeft, na urineverlies, direct een droog gevoel.
2. **Opnamelaag (acquisitielaag)**; zorgt voor een optimale opname en transport van de urine naar het super-absorberende poeder in de kern van het product.
3. **Super absorberend poeder (SAP)**; zachte kristallen die de urine volledig insluiten en de geur neutraliseren.
4. **Zachte absorberende vezels**; geven de benodigde structuur aan het verband.
5. **Cottonfeel buitenlaag**; laat geen vocht door, geeft een ademend effect en voelt zacht als katoen.

Gebruik

Zorg dat u altijd de juiste maatvoering en absorptiecapaciteit van Absorin Slip gebruikt. Met behulp van het Absorin meetlint kunt u de heupomvang bepalen en het juiste product selecteren.

Absorin Slip is verkrijgbaar in 15 verschillende absorptiecapaciteiten en varianten voor dag- en/of nachtgebruik.






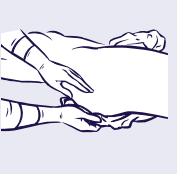




Artikel nr.	Omschrijving	Heupomvang	Absorptie	Inhoud tas	Inhoud doos	ZI-nummer
3013992	Slip Day XXS 0805	tot 60 cm	1.260 ml	44 st.	3 x 44 st.	14843501
3013999	Slip Day XS 0808-A	tot 75 cm	1.550 ml	14 st.	12 x 14 st.	15828336
3013961	Slip Day M 0720-A	tot 115 cm	2.200 ml	28 st.	3 x 28 st.	15786862
3013963	Slip Day L 0730-A	tot 145 cm	2.300 ml	28 st.	4 x 28 st.	15786889
3014065	Slip Day XL 0840-A	tot 170 cm	2.700 ml	20 st.	4 x 20 st.	15827844
3014009	Slip Day/Night S 0815-A	tot 90 cm	2.100 ml	14 st.	8 x 14 st.	15786854
3014037	Slip Day/Night M 0822-A	tot 115 cm	3.100 ml	28 st.	3 x 28 st.	15786870
3014055	Slip Day/Night L 0832-A	tot 145 cm	3.300 ml	28 st.	3 x 28 st.	15786897
3014067	Slip Day/Night XL 0842-A	tot 170 cm	3.800 ml	14 st.	4 x 14 st.	15829340
3014087	Slip Night/Heavy S 0910-A	tot 90 cm	2.500 ml	20 st.	4 x 20 st.	15974979
3014093	Slip Night/Heavy M 0920-A	tot 115 cm	3.700 ml	20 st.	3 x 20 st.	15923576
3014097	Slip Night/Heavy L 0930-A	tot 145 cm	4.000 ml	20 st.	3 x 20 st.	15923584
3014099	Slip Night/Heavy XL 0940-A	tot 170 cm	4.400 ml	14 st.	4 x 14 st.	15829332
3014373	Slip Night/Ultra M 1022-A	tot 115 cm	3.900 ml	15 st.	3 x 15 st.	15974987
3014379	Slip Night/Ultra L 1032-A	tot 145 cm	4.400 ml	15 st.	3 x 15 st.	15974995

Vorbereiding

Zorg dat u altijd de juiste uitvoering van Absorin Slip gebruikt, om de kans op lekkage en irritatie in de liezen te voorkomen. U heeft de juiste maat als de plakkers zich rond het heupbeen bevinden.

Huidverzorging

Zorg dat de huid goed schoon en droog is. Gebruik geen zeep maar alleen water of een zeepvrije, huid pH-neutrale waslotion (bijvoorbeeld Klinion Personal Care Wash Lotion). U kunt de huid beschermen met Klinion Personal Care Barrier Cream.

Aanleggen Absorin Slip staand	Aanleggen Absorin Slip liggend
 <p>Maak de Slip helemaal open en vouw deze vervolgens in de lengte goed dubbel zodat er een komvorm ontstaat. Let op dat de anti-lekrandjes omhoog gaan staan!</p>	 <p>Maak de Slip helemaal open en vouw deze vervolgens in de lengte goed dubbel zodat er een komvorm ontstaat. Let op dat de anti-lekrandjes omhoog gaan staan!</p>
 <p>Zorg dat het deel van de Slip waar de plakstrips aan vast zitten aan de rugzijde komt.</p>	 <p>Draai de gebruiker op de zij en plaats de Slip (met plakstrips) onder de rug. Schuif de flap onder de heup. Zorg ervoor dat de absorberende mat precies in het midden van de billen zit en net boven de bilnaad komt.</p>
 <p>Houd de Slip zo hoog dat de absorberende mat enkele centimeters boven de bilnaad uit komt.</p>	 <p>Draai de gebruiker op de rug en vouw de zijflappen uit.</p>
 <p>Vouw de Slip in de lengte dubbel en haal met een zigzaggende beweging de Slip tussen de benen door naar voren tot het product goed (zonder huidplooien) aansluit in de liezen. Vouw de voorzijde glad uit over de buik, zodat de bovenkant ongeveer tussen het kruis en de navel uitkomt.</p>	 <p>Haal de Slip met een zigzaggende beweging tussen de benen door naar voren tot het product goed (zonder huidplooien) aansluit in de liezen. Vouw de voorzijde glad uit over de buik, zodat de bovenkant ongeveer tussen het kruis en de navel uitkomt.</p>
 <p>Bevestig eerst de onderste plakstrips schuin omhoog en vervolgens de bovenste plakstrips schuin omlaag. Zitten de plakstrips goed, druk ze dan aan voor optimale fixatie. De plakstrips zijn hersluitbaar. Controleer of de Slip goed aansluit in de liezen en haal eventuele huidplooien buiten het verband.</p>	 <p>Bevestig eerst de onderste plakstrips schuin omhoog en vervolgens de bovenste plakstrips schuin omlaag. Zitten de plakstrips goed, druk ze dan aan voor optimale fixatie. De plakstrips zijn hersluitbaar. Controleer of de Slip goed aansluit in de liezen en haal eventuele huidplooien buiten het verband.</p>

Verband wisselen

Via de urine-indicator op de buitenzijde van de Slip kunt u controleren of het product verzadigd is. Wanneer de indicator grotendeels van kleur veranderd is, moet het verband verwisseld worden. Let op dat bij het verwijderen van de Slip de plakstrips niet aan de huid plakken, om huidbeschadiging te voorkomen. Vouw de plakstrips naar binnen nadat ze zijn losgemaakt en verwijder pas daarna het product.

Ontlastingsverlies

Verwissel de Slip bij ontlastingsverlies zo snel mogelijk om huidirritatie te voorkomen. Ontlasting wordt namelijk niet opgenomen door het verband.

Optimale hygiëne

Voor optimale hygiëne moet het verband van voren naar achteren verwijderd worden.

Wij helpen u graag met een deskundig advies

Heeft u na het lezen van de informatie nog inhoudelijke vragen? Wilt u een advies op maat voor (een van) uw cliënt(en)? Of wilt u dat wij langskomen voor het geven van aanleginstructies? Neem dan contact op met onze Customer Service.

Zorgprofessionals

Zorgverleners, apothekers, thuiszorgmedewerkers, (wijk)verpleegkundigen en artsen kunnen iedere werkdag van 08.15 tot 16.45 uur telefonisch contact opnemen via 0186 - 63 44 00.

Consumenten

Voor consumenten is er iedere werkdag van 11.00 tot 12.00 uur en van 15.00 tot 16.00 uur een telefonisch spreekuur met onze verpleegkundig adviseurs. U kunt hiervoor ook een afspraak maken via het gratis telefoonnummer 0800 - 022 82 82 of door een e-mail sturen naar informatielijn@mediqmedeco.nl.

Kijk ook op www.medbis.nl

U kunt de productinformatie van de Absorin Slip ook nalezen op onze website én daar tevens de instructievideo's bekijken. Deze vindt u op www.medbis.nl, onderaan de pagina van het product van uw keuze.

Mediq Medeco

Alexander Flemingstraat 2
3261 MA Oud-Beijerland

Postbus 1555
3260 BB Oud-Beijerland

T. +31(0) 186 - 63 44 00
F. +31(0) 186 - 61 68 93

Absorin is een merk van Medeco B.V. - www.absorin.nl

1201031 | Druk- en zetfouten voorbehouden. Mediq Medeco behoudt zich te allen tijde, het recht voor haar producten en assortiment te wijzigen.



absorin®
professionele continenzorg